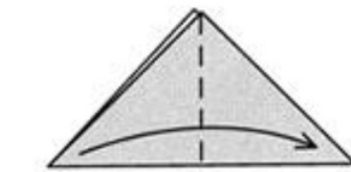
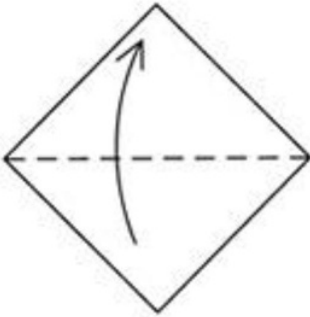




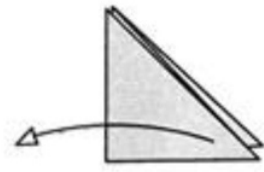
*Gołabek pokoju*



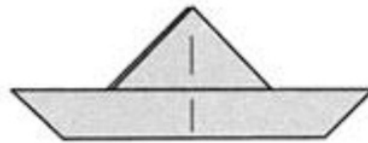
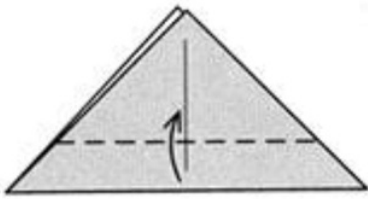
Krok 1. Zegnij kartkę na pół.



Krok 2. Trójkąt, który powstanie zegnij jeszcze raz na pół.

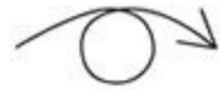


Krok 3. Rozłóż.

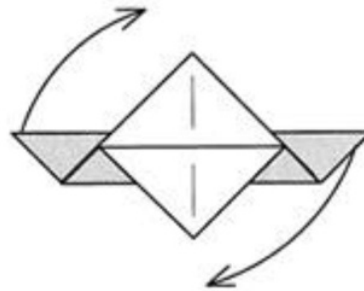
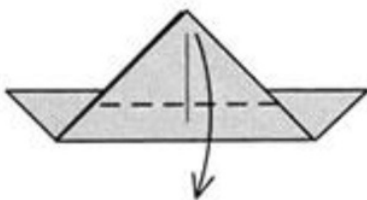


Powtórz po drugiej stronie.

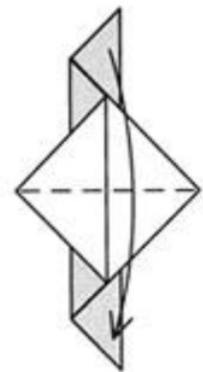
Krok 4. Złóż w miejscu gdzie na obrazku widnieje przerywana linia



Krok 5. Obróć.



Krok 7. Obróć.

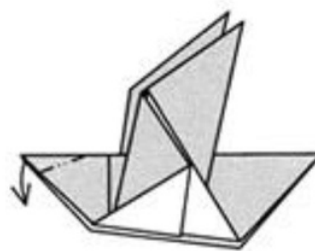


Krok 8. Złóż na pół.

Krok 6. Złóż jedną warstwę (trójkąt), wzdłuż linii przerywanej na ilustracji, w dół.



Krok 9. Złożyć skrzydło do góry, powtórzyć po drugiej stronie.



Krok 10. Złóż dziób (zagnij końcówkę rogu do środka aby zagięcie wewnętrzne utworzyło kieszonkę).

